



УПРАВЛЕНИЕ ФЕДЕРАЛЬНОЙ СЛУЖБЫ
ГОСУДАРСТВЕННОЙ СТАТИСТИКИ
ПО РЕСПУБЛИКЕ КРЫМ И Г. СЕВАСТОПОЛЮ

Объем отгруженных товаров промышленного производства по г. Севастополю



январь - август 2023 года



Объем отгруженных товаров промышленного производства

по г. Севастополю

январь - август 2023 года

01

Отгружено товаров собственного производства, выполнено работ и услуг собственными силами промышленными видами деятельности

02

Структура по видам экономической деятельности обрабатывающих производств

03

Отгружено товаров собственного производства, выполнено работ и услуг собственными силами основными видами обрабатывающих производств

04

Производство изделий колбасных, включая изделия колбасные для детского питания

05

Производство рыбы переработанной и консервированной, ракообразные и моллюски



Объем отгруженных товаров промышленного производства

по г. Севастополю

январь - август 2023 года

- 06 Производство напитков
- 07 Производство пищевых продуктов
- 08 Производство одежды
- 09 Производство продуктов минеральных, неметаллических и прочих
- 10 Ремонт и монтаж машин и оборудования
- 11 Обеспечение электрической энергией, газом и паром; кондиционирование воздуха



ОТГРУЖЕНО ТОВАРОВ СОБСТВЕННОГО ПРОИЗВОДСТВА, ВЫПОЛНЕНО РАБОТ И УСЛУГ СОБСТВЕННЫМИ СИЛАМИ ПРОМЫШЛЕННЫМИ ВИДАМИ ДЕЯТЕЛЬНОСТИ

январь - август 2023 г. в % к январю - августу 2022 г.



31 805,8

млн рублей



Промышленное производство




14 216,1

млн рублей



Обработывающие производства

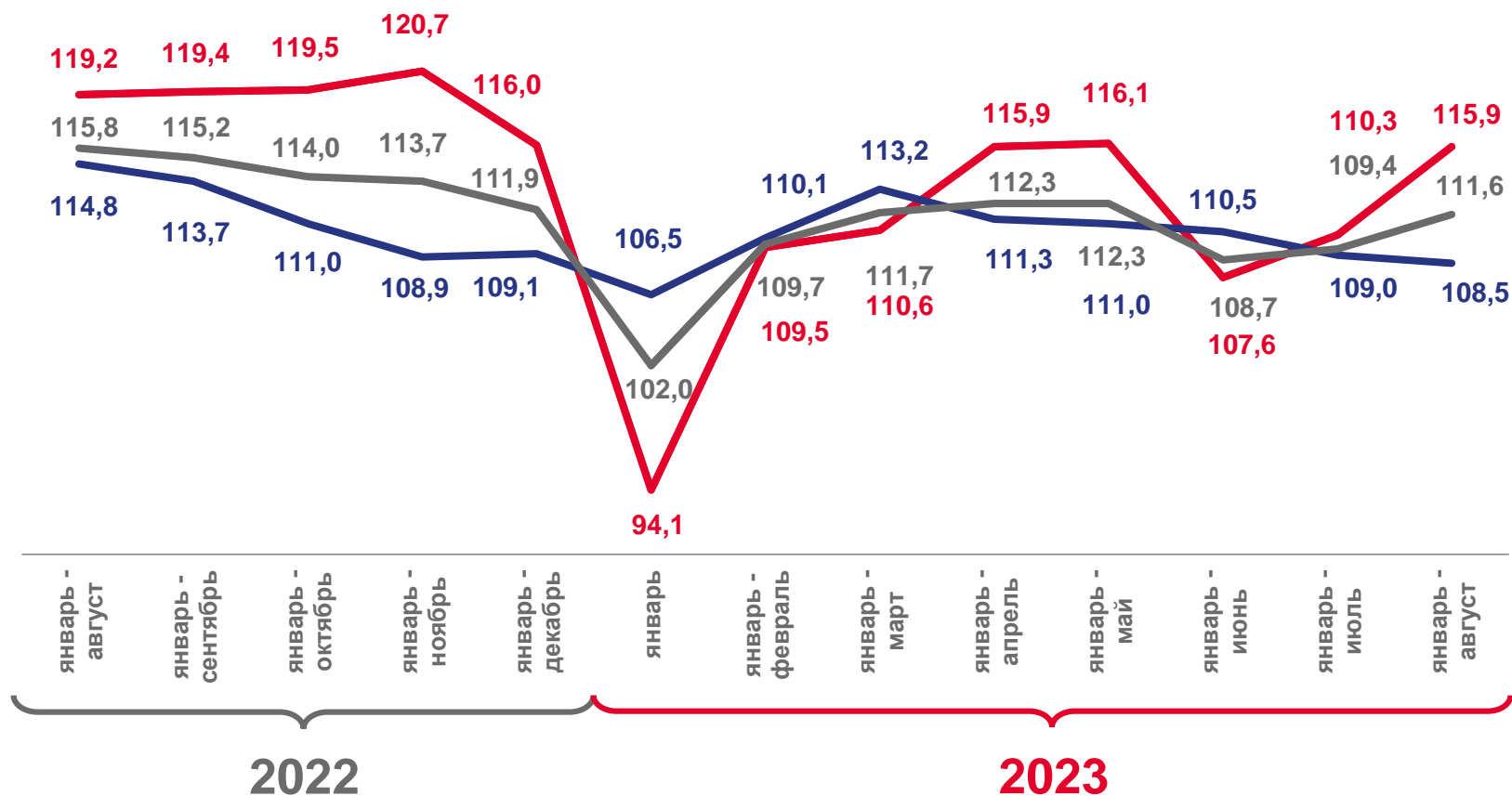


12 915,9

млн рублей



Обеспечение электрической энергией, газом и паром






СТРУКТУРА ПО ВИДАМ ЭКОНОМИЧЕСКОЙ ДЕЯТЕЛЬНОСТИ ОБРАБАТЫВАЮЩИХ ПРОИЗВОДСТВ

август 2023 г. в %



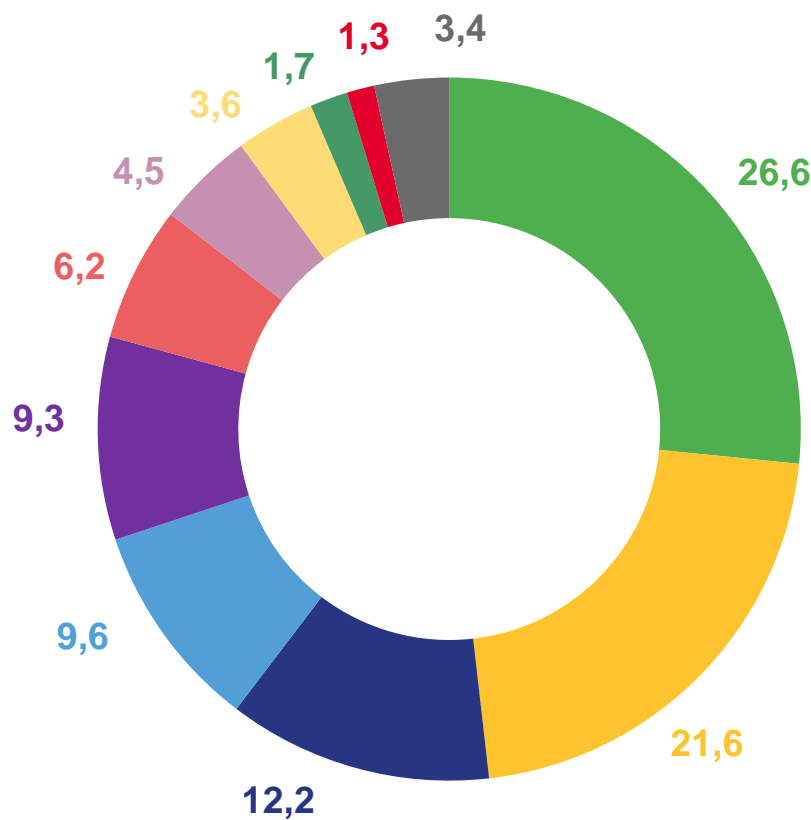
26,6

Наибольший удельный вес в объеме отгруженных товаров собственного производства, выполненных работ и услуг собственными силами обрабатывающих производств занимает **производство прочей неметаллической минеральной продукции**



1,3

Наименьший удельный вес в объеме отгруженных товаров собственного производства, выполненных работ и услуг собственными силами обрабатывающих производств занимает **производство мебели**



- Производство прочей неметаллической минеральной продукции
- Ремонт и монтаж машин и оборудования
- Производство пищевых продуктов
- Производство напитков
- Производство электрического оборудования
- Производство готовых металлических изделий, кроме машин и оборудования
- Производство прочих транспортных средств и оборудования
- Производство резиновых и пластмассовых изделий
- Производство машин и оборудования, не включенных в другие группировки
- Производство мебели
- Другие виды экономической деятельности





ОТГРУЖЕНО ТОВАРОВ СОБСТВЕННОГО ПРОИЗВОДСТВА, ВЫПОЛНЕНО РАБОТ И УСЛУГ СОБСТВЕННЫМИ СИЛАМИ ОСНОВНЫМИ ВИДАМИ ОБРАБАТЫВАЮЩИХ ПРОИЗВОДСТВ

январь - август 2023 г. в % к январю - августу 2022 г.





ПРОИЗВОДСТВО ИЗДЕЛИЙ КОЛБАСНЫХ, ВКЛЮЧАЯ ИЗДЕЛИЯ КОЛБАСНЫЕ ДЛЯ ДЕТСКОГО ПИТАНИЯ

август 2023 г.



109,4 тонн

Полуфабрикаты мясные, мясосодержащие, охлажденные, замороженные



30,8 тонн

Изделия колбасные вареные, в том числе фаршированные



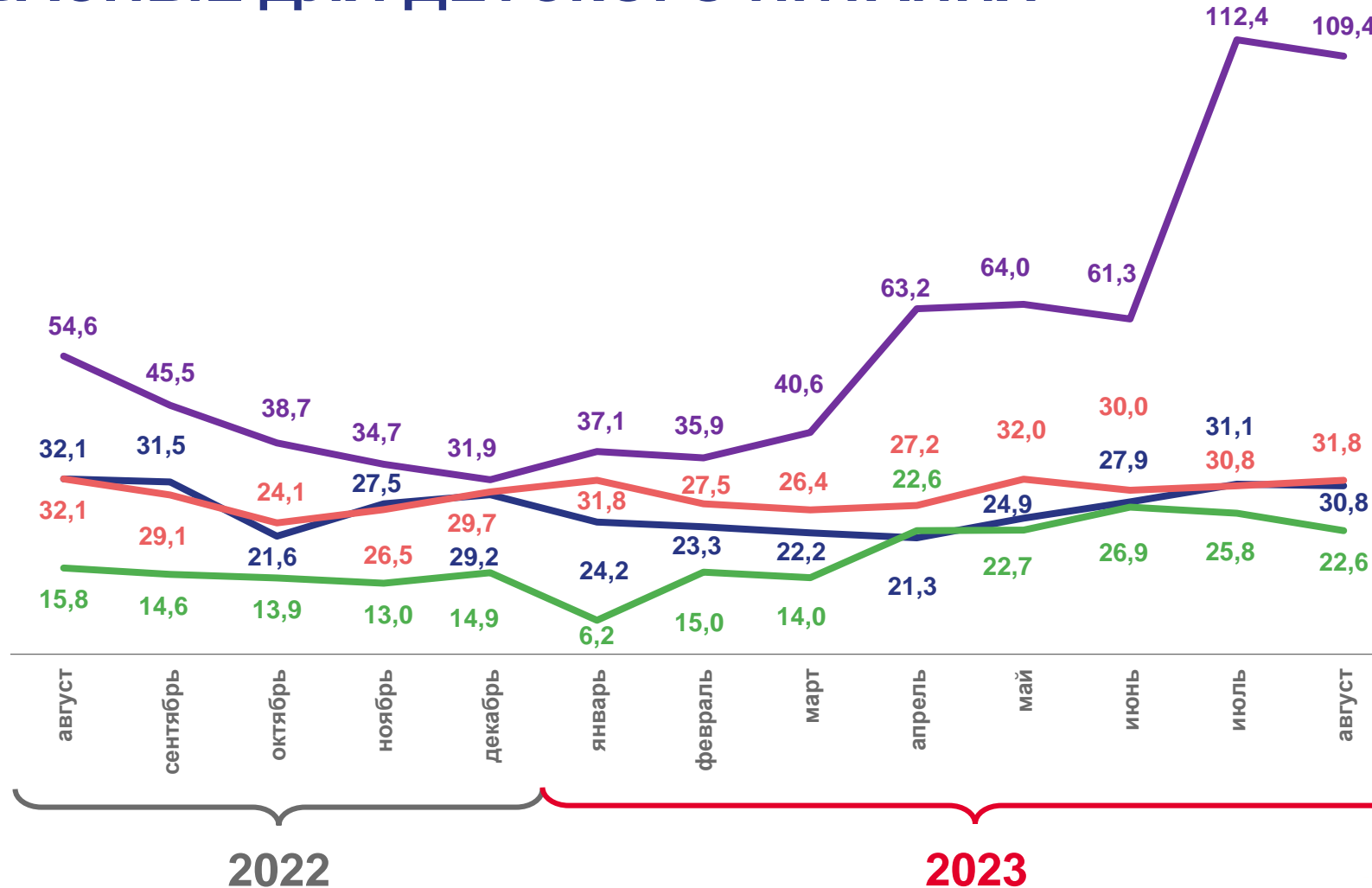
31,8 тонн


Изделия колбасные копченые



22,6 тонн

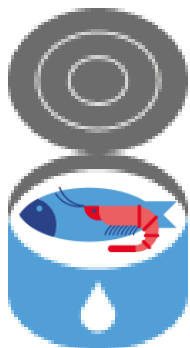
Продукты из мяса и мяса птицы



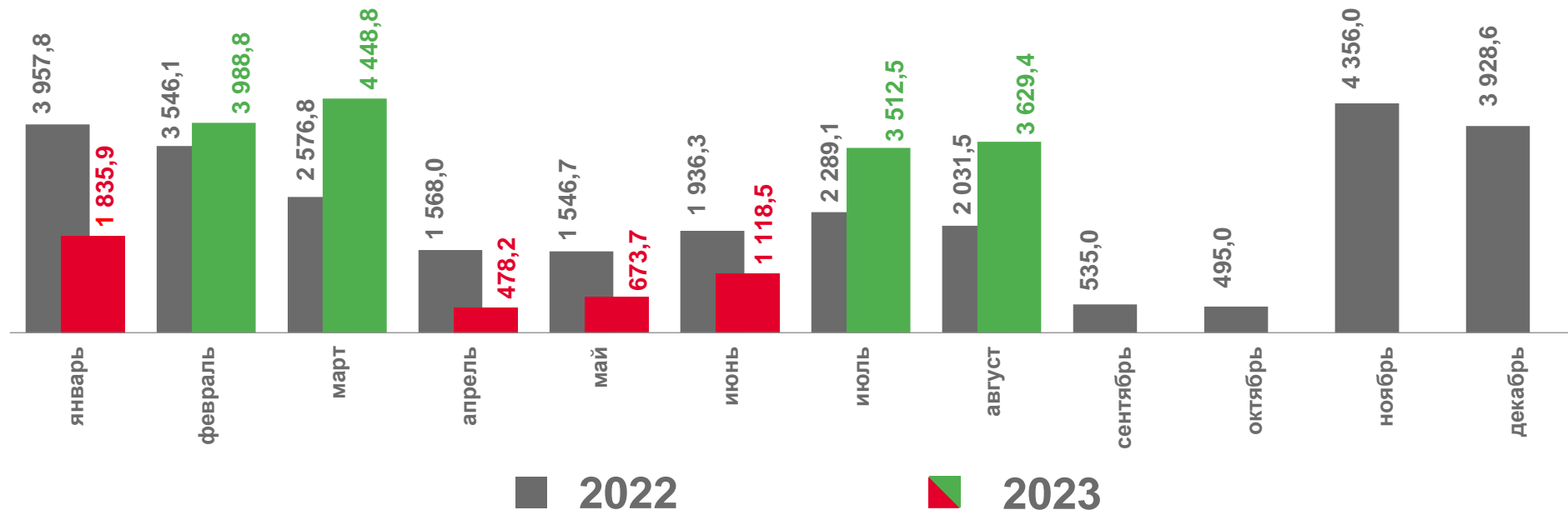


ПРОИЗВОДСТВО РЫБЫ ПЕРЕРАБОТАННОЙ И КОНСЕРВИРОВАННОЙ, РАКООБРАЗНЫЕ И МОЛЛЮСКИ

август 2023 г.



Рыба переработанная и консервированная, ракообразные и моллюски



2 031,5 ТОНН
в августе 2022 г.

3 629,4 ТОНН
в августе 2023 г.



Рыба мороженая

1 760,2 ТОНН
в августе 2022 г.

3 592,1 ТОНН
в августе 2023 г.



Рыба, приготовленная или консервированная другим способом; икра и заменитель икры

268,4 ТОНН
в августе 2022 г.

36,2 ТОНН
в августе 2023 г.





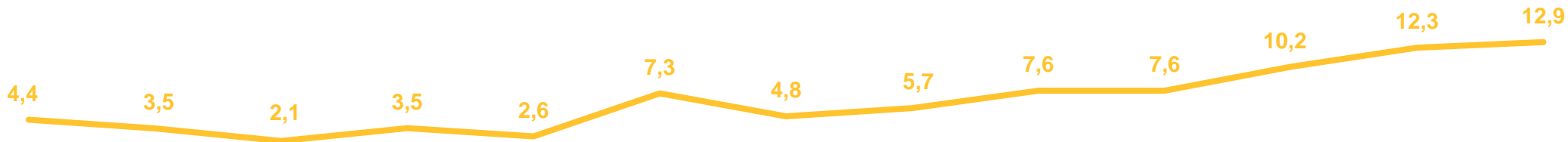
ПРОИЗВОДСТВО НАПИТКОВ

август 2023 г.



Пиво, кроме отходов пивоварения

тысяча декалитров



Воды минеральные природные упакованные, воды питьевые упакованные, не содержащие сахара, подсластителей, ароматизаторов и других пищевых веществ

тысяча полулитров



Напитки безалкогольные прочие

тысяча декалитров



2022

2023



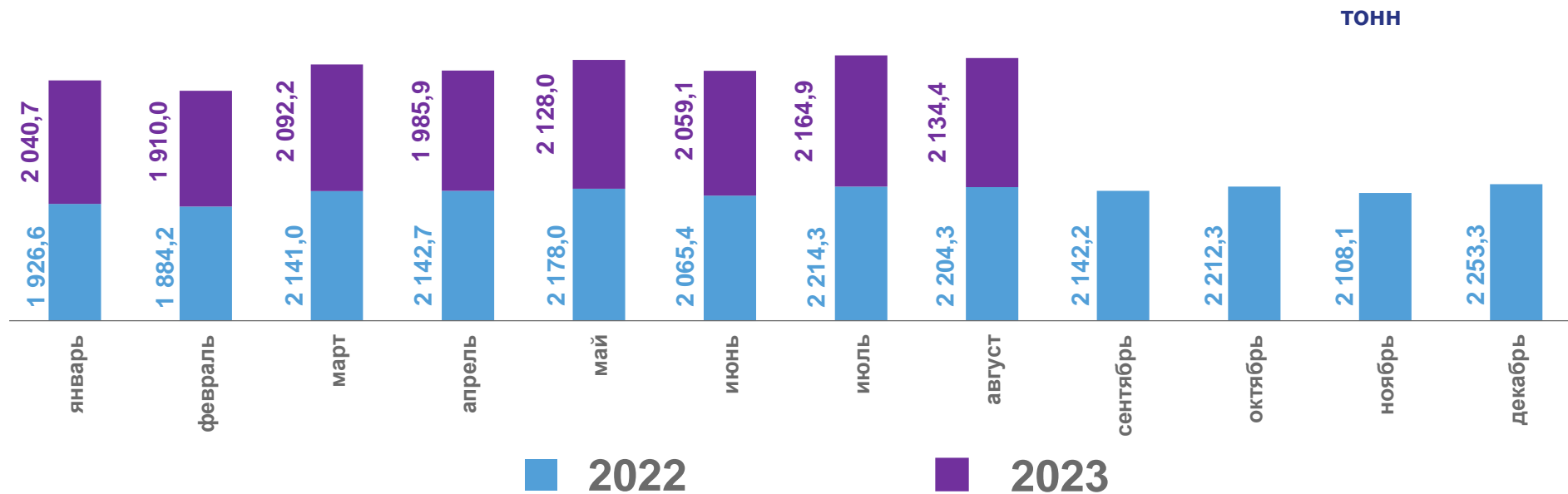
ПРОИЗВОДСТВО ПИЩЕВЫХ ПРОДУКТОВ

август 2023 г.



2 134,4 ТОНН

Изделия хлебобулочные
недлительного хранения



121,9 ТОНН

Изделия мучные кондитерские, торты
и пирожные недлительного хранения



14,9 ТОНН

Печенье и пряники имбирные и аналогичные изделия;
печенье сладкое; вафли и вафельные облатки; торты
и пирожные длительного хранения



1,1 ТОНН

Какао, шоколад и изделия
кондитерские сахаристые





ПРОИЗВОДСТВО ОДЕЖДЫ

август 2023 г.

тысяч штук

Спецодежда



3,03

18,97

в августе 2023 г. в январе - августе 2023 г.

Комплекты, костюмы, куртки (пиджаки) и блейзеры мужские производственные и профессиональные



0,31

3,13

в августе 2023 г. в январе - августе 2023 г.

Костюмы спортивные, костюмы лыжные, костюмы купальные и прочая одежда трикотажные или вязаные



0,58

3,78

в августе 2023 г. в январе - августе 2023 г.

Спецодежда прочая



2,25

14,18

в августе 2023 г. в январе - августе 2023 г.

Брюки мужские, комбинезоны с нагрудниками и лямками (полукомбинезоны), бриджи и шорты производственные и профессиональные



0,46

1,55

в августе 2023 г. в январе - августе 2023 г.

Шляпы и прочие головные уборы, фетровые или плетеные или изготовленные путем соединения полосок из различных материалов, или трикотажные или вязаные, или из кружевных полотен, или прочих текстильных материалов, изготовленные из одного куска; сетки для волос



1,48

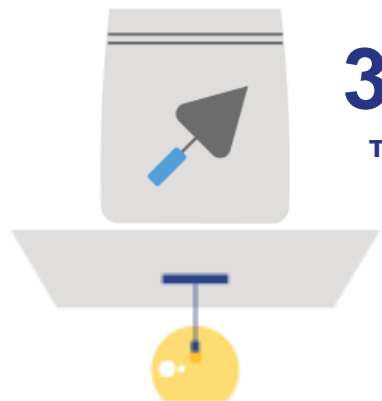
12,18

в августе 2023 г. в январе - августе 2023 г.



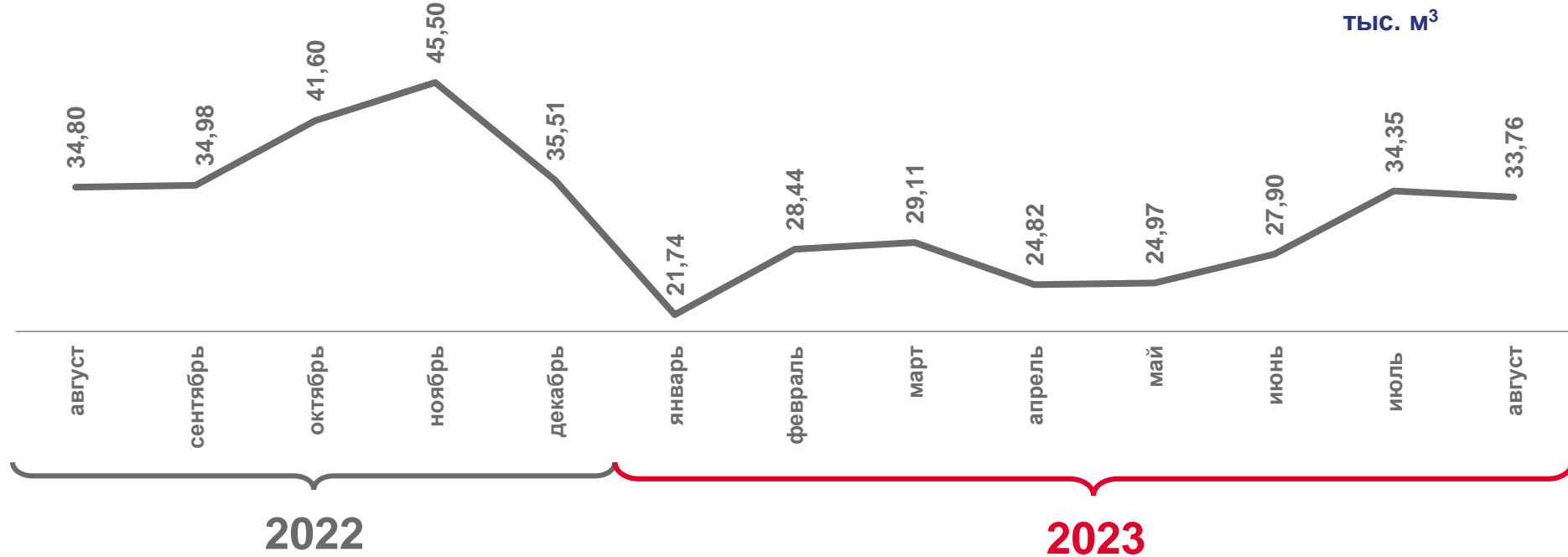
ПРОИЗВОДСТВО ПРОДУКТОВ МИНЕРАЛЬНЫХ, НЕМЕТАЛЛИЧЕСКИХ И ПРОЧИХ

август 2023 г.



33,76
тыс. м³

Бетон готовый для заливки
(товарный бетон)



0,52 тыс. м³

Плиты, панели и настилы перекрытий
и покрытий железобетонные



2,49 тыс. м³

Блоки и прочие изделия сборные строительные
для зданий и сооружений из цемента, бетона
или искусственного камня



10,30 тыс. тонн

Смеси строительные





РЕМОНТ И МОНТАЖ МАШИН И ОБОРУДОВАНИЯ

август 2023 г.

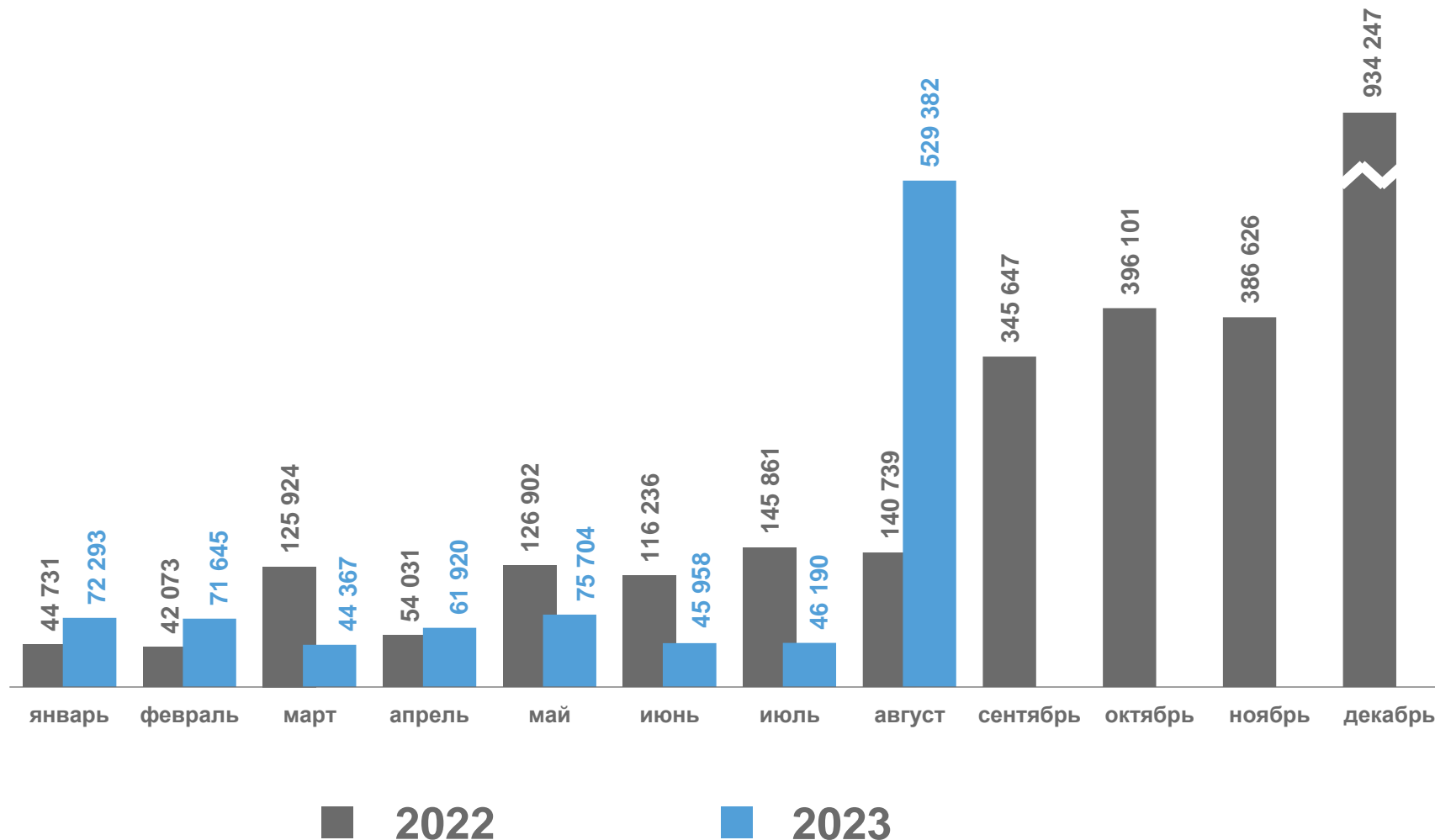


529 382 тыс. руб.

в августе 2023 г.

947 458 тыс. руб.

в январе - августе 2023 г.





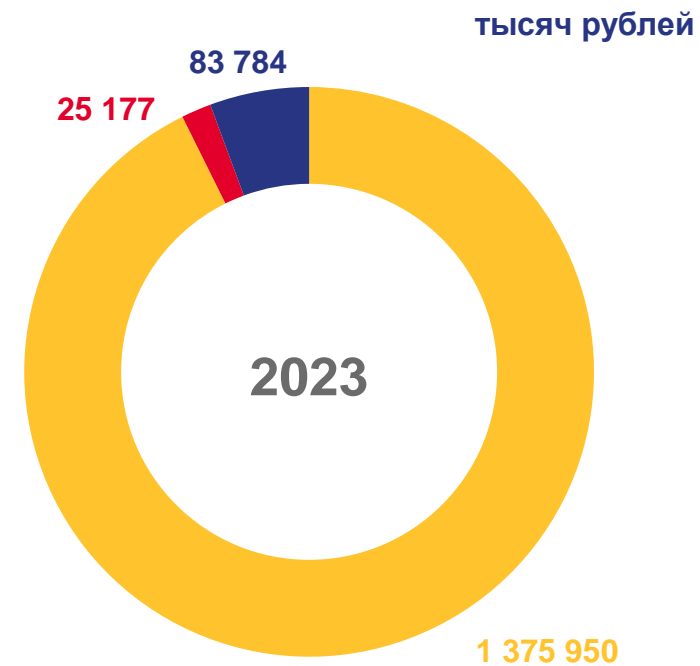
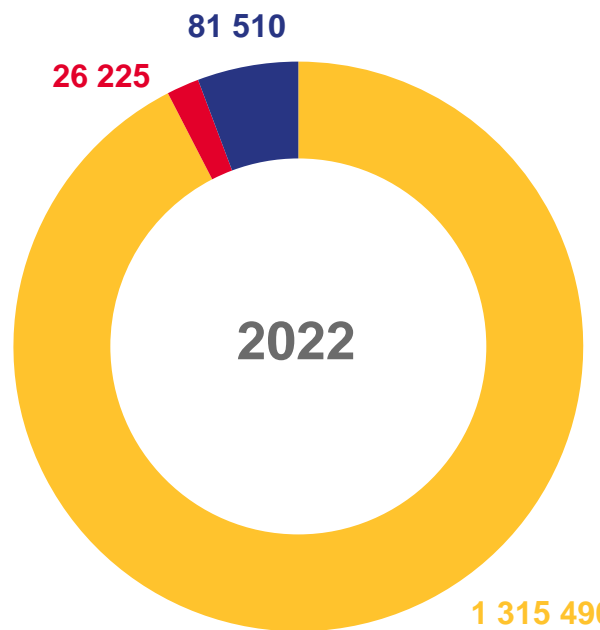
ОБЕСПЕЧЕНИЕ ЭЛЕКТРИЧЕСКОЙ ЭНЕРГИЕЙ, ГАЗОМ И ПАРОМ; КОНДИЦИОНИРОВАНИЕ ВОЗДУХА

август 2023 г.




Обеспечение электрической энергией, газом и паром; кондиционирование воздуха

1 484 912 тыс. руб.



○ Производство, передача и распределение электроэнергии



○ Производство и распределение газообразного топлива



○ Производство, передача и распределение пара и горячей воды; кондиционирование воздуха

